

CONCEJO MUNICIPAL DE FONTANA



PROVINCIA DEL CHACO

CONCEJO MUNICIPAL MUNICIPALIDAD DE FONTANA	
MESA SALIDA	
FECHA	HORA
SALIDA 11 MAY 2017	11:30
Nº 56-17 LET. C.M.	

ORDENANZA N° 1573/17
Fontana, 04 de Mayo de 2017.-

MESA DE ENTRADAS	
Actuación Simple	Ingresó
Nº 1728	05 MAY 2017
Let. A	Hora
	11:57
MUNICIPALIDAD DE FONTANA	

VISTO:

La A/S N° 100/17, de fecha 25 de Abril del corriente año, el Ejecutivo Municipal solicita aprobación del CURSO DE CAPACITACION "Toto y Su Pandilla en la Escuela", y;

CONSIDERANDO:

Que mediante la actuación simple de referencia el Ejecutivo Municipal propone aprobar el CURSO DE CAPACITACION "Toto y Su Pandilla en la Escuela" en marco al desarrollo del programa Fontana + Sustentable creado por Ordenanza 1517/16, para que los jóvenes tomen conciencia y comprendan la importancia de la llegada de un animal al hogar, que requiere de la adaptación tanto del animal a la nueva casa, como del grupo familiar a la mascota. Esto hace que los integrantes de una familia se reúnan en torno a un interés en común, sin embargo muchas veces la familia se ve enfrentada por falta de conocimiento a situaciones inmanejables, por esto es menester adquirir información antes de la llegada de una mascota hay que ser responsables, organizados y tener disciplina.

Que la Tenencia Responsable de mascotas es el conjunto de condiciones, obligaciones y compromisos que el dueño de una mascota debe asumir para asegurar el bienestar de esta. La tenencia responsable no es solo satisfacer las necesidades básicas de la mascota, sino que también como lo indica la frase, se es responsable de todos los actos que ellos realicen.

Que otro tema a tratar de gran importancia es la Higiene del Medio Ambiente ya que es la ciencia que se dedica tanto a la prevención como al control y a la mejora de las condiciones medioambientales que nos rodean y que son básicas y necesarias para poder mantener una perfecta salud pública, por tanto, es de importante que nuestro jóvenes comprendan y sepan porque se debe cuidar especialmente el aire, el agua, los recursos naturales, el suelo, la flora y la fauna, entre otros elementos.

Que el Cuidado de nuestro medio ambiente y de higiene depende en gran medida de que los seres humanos contemos con un plan de acción que se encuentren desde los controles de plagas en viviendas o edificios y así cumplir con el objetivo de la higiene ambiental que es prevenir las enfermedades a partir de la creación de ambientes saludables.

Que la finalidad que persigue este Proyecto es garantizar el ejercicio, consolidar y mantener los objetivos que se pretende realizar en forma simultánea al desarrollo de programas de cursos de capacitación a alumnos de las escuelas de la Localidad de Fontana y especialmente a jóvenes para desarrollar las tareas establecidas en la Ordenanza N° 1517/16 en colaboración al desarrollo del programa "Creación del Programa Fontana + Sustentable".-

Que el tema ha sido debidamente tratado por la Comisión de Asuntos Generales, y su Despacho registrado bajo A/S N° 108/17. Aprobado por la Mayoría de los presentes en

Gilda Gabriela Rolón
SECRETARIA DEL CONCEJO
Municipalidad de Fontana



Miguel Ángel Rueda
Vice-Presidente de la Comisión
Municipalidad de Fontana



ORDENANZA N° 1573/17

Fontana, 04 de Mayo de 2.017.-

Sesión Ordinaria N° 10/17, de fecha 04 de mayo de 2.017, según consta en Acta de Sesión Ordinaria N° 10/17.-

POR ELLO:

EL CONCEJO MUNICIPAL DE FONTANA

Sanciona con Fuerza de ORDENANZA

ARTÍCULO 1º) APROBAR el CURSO DE CAPACITACION “Toto y Su Pandilla en la Escuela” el que forma parte integrante como Anexo I de la presente, en virtud de lo fundamentado expuestos en el Visto y Considerando.-

ARTÍCULO 2º) ESTABLECER que este Proyecto tiene como finalidad consolidar y mantener los objetivos que se pretende realizar en forma simultánea al desarrollo de programas de cursos de capacitación a alumnos de las escuelas de la Localidad de Fontana y especialmente a jóvenes para desarrollar las tareas establecidas en la Ordenanza N° 1517/16 en colaborarán al desarrollo del programa “Creación del Programa Fontana + Sustentable”.-

ARTÍCULO 3º) ESTABLECER que los recursos necesarios para ejecutar el cumplimiento de lo estipulado en el Art.1º, serán incluidos a la Ordenanza N° 1517/16 “Creación del Programa Fontana + Sustentable” artículo 3º del Proyecto.-

ARTÍCULO 4º) REFRENDA la presente, la Secretaria del Concejo Municipal.-

ARTÍCULO 5º) REGÍSTRESE, COMUNÍQUESE, CUMPLIDO, ARCHÍVESE.-


Gilda Gabriela Rolón
SECRETARIA DEL CONCEJO
Municipalidad de Fontana




Miguel Ángel Bueda
Vicepresidente 1º del Concejo
Municipalidad de Fontana

ANEXO I
CURSO DE CAPACITACION
"Toto y Su Pandilla en la Escuela"

Tema 1: Tenencia Responsable de Mascota:

- Cuidado de sus mascotas
- Plan sanitario
- Alimentación
- Entrenamiento
- Visitas periódicas al veterinario
- Primeros auxilios caninos
- Esterilización como Método de Control de su Población.

Tema 2: Higiene Ambiental:

- Definición de Higiene Ambiental
- Cuidado de nuestro medio ambiente
- Plagas más frecuentes,
- Control de plagas,
- Métodos de eliminación y su importancia.

Objetivos:

Que los jóvenes tomen conciencia y comprendan la importancia de la llegada de un animal al hogar es un acontecimiento que requiere de la adaptación tanto del animal a la nueva casa, como del grupo familiar a la mascota. Esto hace que los integrantes de una familia se reúnan en torno a un interés en común, sin embargo muchas veces la familia se ve enfrentada por falta de conocimiento a situaciones inmanejables, por esto es menester adquirir información antes de la llegada de una mascota hay que ser responsables, organizados y tener disciplina.

Aumenta la autoestima al ser capaces de cuidar a un ser vivo que depende de ellos, aumentan las habilidades sociales regulando la rebeldía. En ancianos disminuye el sentimiento de soledad, los motiva a estar en mayor movimiento, por los paseos y juegos que requieren las mascotas, todo esto bajo el concepto de Tenencia Responsable.


La Tenencia Responsable de mascotas es el conjunto de condiciones, obligaciones y compromisos que el dueño de una mascota debe asumir para asegurar el bienestar de esta. La tenencia responsable no es solo satisfacer las necesidades básicas de la mascota, sino que también como lo indica la frase, se es el responsable de todos los actos que ellos realicen, por ejemplo: si se escoge a un perro, se es responsable de que este pueda morder a otros animales o personas, persiga autos, ande suelto en la vía pública, ensucie o destruya propiedad privada, entre otros.

Tiempo de Duración:

La duración de la clase no será superior a una hora y media, una vez por semana.-


Gilda Gabriela Rolón
SECRETARIA DEL CONCEJO
Municipalidad de Fontana




Miguel Ángel Bueda
PRESIDENTE 1º del Concejo
Municipalidad de Fontana

Tema 1

TENENCIA RESPONSABLE DE MASCOTA

➤ CUIDADO DE MASCOTAS:

Parte importante de la Tenencia Responsable de Mascotas es reconocerlos como animales y respetarlos como seres vivos. Cuando reconocemos su particularidad y sus necesidades, podremos darles un buen y responsable cuidado "COMO UN NUEVO MIEMBRO EN LA FAMILIA"

Cuidados especiales para cachorros:


Los cachorros, tal como los niños, requieren de cuidados especiales. Ten en cuenta los siguientes puntos para que crezca saludable y feliz.

KIT BÁSICO PARA CUIDADO DE LAS MASCOTAS: Lo que no puede faltar en tu hogar

- **Una casa para perro** de acuerdo a su tamaño y que este ubicada en un lugar con sombra.
- **Cama para perro o ropas** para que se abrigue en los meses más fríos, recuerda lavarla periódicamente para evitar la parición parásitos externos.
- **Platos para comida y agua**, ubicados en un lugar tranquilo donde no sea molestado al momento de alimentarse.
- **Juguetes propios para sus momentos de juego.** De esta forma podrás enseñarle que son estos juguetes los que puede mordisquear, y no los zapatos de tu casa.
- **Collar de identificación**, el cual consiste en una correa en donde debes colgar una placa metálica con el nombre de tu mascota, los datos de contacto en caso de extravío y el número de registro de inscripción que te den en tu municipalidad, si así lo establece la normativa (Averigua más en el buscador de ordenanzas municipales sobre tenencia responsable de mascotas).
- **La correa** es un elemento obligatorio al momento de pasear a tu mascota. Utilizándola podrás mantener el control de tu perro, ayudando a mantener la seguridad del mismo y de quienes circulan en la calle.
- **Bozal**, que debes tener y utilizar en los paseos sólo si la normativa vigente en tu comuna lo exige para la raza de tu mascota.


KIT BÁSICO PARA CUIDADO DE TU GATO: Lo que no puede faltar en tu hogar:

- **Un lugar independiente y cómodo para dormir:** Muchos dueños duermen con sus gatos a los pies de la cama, pero esto no es lo más recomendable para la salud de la familia, menos que duerma dentro de la cama o en las almohadas. Debe tener su propio espacio. Hoy venden una gran variedad de camas para gatos que son muy cómodas y abrigadas para protegerlos. Así el gato duerme feliz y tranquilo, y tu cuidas tu salud.
- **Espacio para sus necesidades:** Selecciona un espacio ventilado y lejos de los artículos más personales de la familia, lejos de la comida o espacios donde jueguen los niños para colocar su caja de arena. Los gatos aprenden rápida y fácilmente dónde hacer sus necesidades. Debes preocuparte de mantener esta caja limpia, lavar y cambiar regularmente la arena. Así evitaras olores desagradables en tu hogar.
- **Un alimento completo y saludable:** evita el alimento hecho en casa y reemplázalo por un alimento balanceado de calidad que cumpla con sus necesidades nutricionales. Puedes variar un poco su alimentación alternando alimentos húmedos como manera de premiarlo, pero evita dulces, grasas o frituras para tu gato. Muchos


Gilda Gabriela Rolón
SECRETARIA DEL CONCEJO
Municipalidad de Fontana



9 de JULIO 520 - TEL FAX: +54 0362 - 4475857 - 4463700 - FONTANA CHACO


Miguel Ángel Ayala
Municipalidad de Fontana

alimentos que nosotros consideramos sabrosos pueden ser muy dañinos para tu gato.

- **Un collar y una medallita:** Busca un collar seguro para tu gato donde puedas colocar la información de tu casa en caso de que se pierda (muy común en la época de celo si no está esterilizado). Una alternativa es el uso de chips de identificación. Conversa de este tema con tu veterinario o en el departamento dedicado a las mascotas de tu comuna.
- **Una jaula para viajes:** Hoy la legislación exige a los dueños de mascotas el usar una jaula de seguridad para el transporte de los animales en los autos. Independiente de la distancia que recorran, es más seguro para tu familia y para tu mascota el viajar así. No te olvides de esto en tu próximo viaje o salida de casa, ahórrate el mal rato y la posibilidad que te cursen una multa.
- **Espacio en tu hogar:** Los gatos necesitan espacio para jugar y ejercitarse. Muchos en las ciudades sufren de estrés pues viven encerrados en departamentos pequeños o casa sin distracciones. Muchas de las conductas no deseadas de las mascotas en el hogar tienen que ver con aburrimiento o estrés. En casos extremos, pueden sufrir de consecuencias físicas como signos de este estrés.
- **Tú tiempo:** Esto es muy importante y tiene que ver con la calidad de vida de tu mascota. Tu llevaras a vivir a un gato a tu hogar, por lo que debes considerar tiempo para él como parte de tu familia. Las mascotas cumplen distintos roles en el hogar: para algunos son como hijos, más cercanos a humanos que a animales; para otros son guardianes y protectores; para otros, compañeros incondicionales. Sea cual sea tu caso, siempre necesitará de tu compañía y dedicación. Se líder de tu mascota y compórtate como un dueño responsable.

➤ **PLAN SANITARIO:**

Vacunación: los cachorros deben vacunarse según un calendario básico que parte a los 45 días

CALENDARIO VACUNACION CACHORROS

45 días Parvovirus / Moquillo

60 días quintuples / Séxtuples

80 días quintuples / Séxtuples 6 meses Antirrábica

Desde los 6 meses se considera como un adulto y debe repetir anualmente la vacuna antirrábica y quintuple.

Deben comenzar su tratamiento antiparasitario interno desde las 2 semanas de vida y repetir cada 15 días (según su peso) hasta cumplir 3 meses. Entre los 3 y 6 meses el tratamiento es mensual de acuerdo a su peso. Luego de los 6 meses, debe cambiar a un antiparasitario para perros adultos y dosificar según su peso cada 3 meses.

Baños y aseo: es importante mantener a los cachorros limpios y sin parásitos. Los baños se recomiendan a partir de los 6 meses, una vez que se ha completado el calendario básico de vacunación. Si es necesario, se pueden utilizar shampods en polvo. Es importante mantener la higiene de su camita y mantas, y protegerlos de los parásitos externos.

Gilda Gabriela Rolón
SECRETARIA DEL CONCEJO
Municipalidad de Fontana



Nigel Ángel Rueda
Presidente del Concejo
Municipalidad de Fontana

Parásitos externos: Hay que ser muy cuidadosos con la selección de un producto para combatir los parásitos externos como pulgas y garrapatas pues no todos los disponibles en el mercado son aptos para cachorros. También hay que tener cuidado con los productos que se aplican en la hembra mientras amamanta. Lee las indicaciones para seleccionar el producto apropiado para esta etapa de su vida.

Las vacunas y erradicación de parásitos internos y externos es un cuidado básico y regular para su perro.

Vacuna quintuple, que deben ser aplicadas anualmente de manera preventiva, por toda la vida del perro. Ofrecen protección contra las siguientes enfermedades: distemper, hepatitis, parainfluenza, parvovirus canino, Leptospirosis (*L. canicola* y *L. icterohemorragica*), adenovirus tipo 2, en caso de la séxtuple y adicionalmente coronavirus, vacuna contra la rabia, Antiparasitarios internos.

Todas estas vacunas deben ser aplicadas sólo por el médico veterinario y debes guardar un registro de cuándo fueron colocadas.

CALENDARIO VACUNACION EN LOS GATOS

VACUNAS Y DESPARASITACIÓN en Calendario de vacunación y desparasitación:

Las vacunas y erradicación de parásitos internos y externos es un cuidado básico y regular para su para los gatos.


Si bien el gato es muy autosuficiente, debes prestar atención a los cuidados de salud básicos para mantener su salud y, más importante aún, que ésta no afecte el bienestar de tu familia.

Desparasitación Interna: Muchas personas no lo saben, pero la gran mayoría de los gatos son portadores de parásitos internos que pueden afectar su salud e incluso contagiarse a tu familia. Para evitar esto, debes respetar un calendario de desparasitación interna constante durante el año que proteja a tu mascota y a tu familia. Este calendario de desparasitación consiste en 4 tratamientos al año, cada 3 meses con algún tratamiento oral en comprimidos como Drontal o un tratamiento tópico sin estrés como Profender. Sigue la recomendación de tu veterinario y se responsable del cumplimiento de estos tratamientos preventivos.

Desparasitación externa: Aunque no las veas, las pulgas son un problema constante y muy común en los gatos. Incluso en aquellos que no sale mucho de casa. Estas son molestas y los gatos pueden sufrir mucho con ellas. Existe una afección a la piel de los gatos, la dermatitis alérgica, que es una reacción alérgica muy intensa desencadenada por la picadura de la pulga. Existen tratamiento tópicos (spot-on o en gotas) o collares antipulgas que pueden ayudarte a prevenir las picaduras. Un dueño responsable está atento todo el año ante este riesgo.

Vacunación: Los gatos deben cumplir con calendario anual de vacunación básica que consta de:

Vacuna antirrábica: Es obligatoria. La rabia puede afectar a los humanos, por lo que debes contar con su certificado de vacunación contra esta enfermedad.


Gilda Gabriela Rolón
SECRETARIA DEL CONCEJO
Municipalidad de Fontana




Miguel Ángel Rueda
Vice Presidente del Concejo
Municipalidad de Fontana

Vacuna triple felina: Triple Felina, que los protege contra tres virus: panleucopenia felina, herpes y calicivirus, se administra una segunda dosis los 20 días de la primera

Vacuna leucemia felina: La leucemia felina es muy común en los gatos. De gatitos hay que aplicarles un test. Si el test es negativo, debes vacunarlos de manera anual.

Todas estas vacunas deben ser aplicadas sólo por el médico veterinario y debes guardar un registro de cuándo fueron colocadas.

➤ **ALIMENTACION:**

Los cachorros tienen requerimientos nutricionales distintos a los de los adultos. Al dejar la leche materna (entre las 6 y 8 semanas de vida) debes seleccionar un alimento balanceado especial para cachorros como sustituto, ya que estos los satisfacen todos sus requerimientos. Un alimento Premium (que encuentras en el supermercado) o superpremium (disponibles en clínicas veterinarias) son la mejor opción. A mejor calidad del alimento, menor la ración requerida para satisfacer sus necesidades, mejor condición general de salud y menos, más compactas e inodoras deposiciones. Sigue las indicaciones de la etiqueta respecto de las porciones.

Un buen alimento para un buen perro ocupa un rol fundamental en el desarrollo sano de un perro. Cada perro tiene sus propias necesidades y debes consultar este tema con tu médico veterinario para el alimento que mejor se adapte a sus requerimientos. Estos pueden variar según la raza, la actividad, el metabolismo del perro y las preferencias del dueño. Se recomienda dar el alimento la misma hora y siempre debe tener agua potable fresca.

Lo más recomendable es darle un alimento balanceado de calidad, que sea completo y le entregue el aporte nutricional diario necesario para su sano mantenimiento. Por lo general, las cantidades indicadas en los envases son suficientes para conservarlos saludables y en un peso adecuado, pero esto puede variar dependiendo de la actividad de la mascota.


Evita darle alimentos propios de tu dieta, chocolates, golosinas y grasas. De seguro le gustarán, pero pueden constituir un riesgo para su salud, pues muchos de ellos pueden ser dañinos o tóxicos. Un alimento balanceado en las dosis adecuadas mantendrá a tu perro sano y no necesitará de ningún complemento. Recuerda que los perros con sobrepeso suelen tener mayores problemas de salud y una expectativa de vida más corta.

Existen alimentos específicos para algunas patologías o enfermedades específicas de los perros, pero deben ser suministrados según indique el médico veterinario

➤ **ENTRENAMIENTO:**

La clave para una buena relación con tu mascota es el entrenamiento, es un proceso clave en la incorporación de una mascota a tu hogar. Los perros son muy inteligentes y, entrenados con cariño y paciencia, pueden integrarse armoniosamente a tu familia.

Lo más importante es siempre recordar que es un proceso, no es automático, y requiere de refuerzos positivos, cariño y paciencia. **NUNCA utilices la violencia, el maltrato, golpes o gritos para el entrenamiento.** Estos tips te serán de ayuda en el proceso de educación de tu mascota.


Gilda Gabriela Rolón
SECRETARIA DEL CONCEJO
Municipalidad de Fontana




Miguel Ángel Rueda
Vice-Presidente 1º del Concejo
Municipalidad de Fontana

Nunca recurras a la violencia, malos tratos o golpes para educar. Ni tampoco fuera del entrenamiento. Así sólo formarás una mascota que te teme, no que te respeta. Tu perro no debe temerte, sino respetarte como su líder.

Mientras antes, mejor! Los cachorritos tienen una mayor capacidad para incorporar aprendizaje, son más rápido y les es más fácil. Lo que no quiere decir que a los adultos no se los puede entrenar. Si tienes un cachorro, comienza desde muy joven su entrenamiento y veras pronto resultados. Con tus perros ya más grandes, tendrás que invertir un poco más de tiempo pues habrá conductas arraigadas en su vida, pero con paciencia y cariño lo podrán lograr.

Siempre premia las buenas acciones. Tu perro distinguirá lo bueno de lo malo sólo según tú le enseñes cuál es cual, así que prémialo cada vez que logre o aprenda una conducta deseada. Lo importante del refuerzo positivo es que facilita el proceso educativo al no frustrar a tu mascota con constantes retos o castigos. Cuando haga algo indeseado, di fuertemente NO! pero no lo llames por su nombre. Si deja de hacer lo que estaba haciendo, acércate y prémialo. Esto le dará a entender que al detenerse, hizo algo bueno. Los premios dependen de cada perro. Algunos están muy motivados por la comida y un trozo de salchicha, jamón o pollo, incluso pellets de su propio alimento son un buen premio. Cuida de no darle golosinas ni chocolates que puedan enfermarlos. Los premios son de tamaño pequeño y no pueden constituir su fuente principal de alimentación. Otros, están más interesados en el cariño y la atención que les prestan, por lo que sólo unos momentos dedicados para el serán más que suficientes.

“Repite, repite, repite” Los perros son muy inteligentes y si los motiva, pueden aprender rápidamente. Lo importante es ser consistente en el entrenamiento, no premiar conductas confusas y repetir, repetir y repetir. No des señales confusas y refuerza lo aprendido día a día.


No prestes atención a lo negativo. Si le dedicas mucha atención cuando ha hecho algo malo también lo puede interpretar como un premio (su amo le está dedicando más tiempo pues hizo esto...).

Utiliza su nombre en forma positiva, relaciónalo con las buenas acciones que realiza y no con castigos. Así, cada vez que lo llames, se sentirá feliz, te obedecerá y no se sentirá asustado.

Escuela de adiestramiento? Porqué no! Los entrenadores o talleres de adiestramiento son de mucha ayuda para acelerar el proceso de aprendizaje. Sirven además para socializar a nuestras mascotas con otros de sus pares. No pueden confundirse con humanos ni sentirse extrañados al encontrarse con otros animales. Asegúrate siempre de que los métodos que utilicen sean positivos, vacuna y desparasita antes a tu mascota y sé partícipe de su educación.

DEDICACION: El tiempo necesario para compartir con tu mascota

No es sólo darle alimento y agua y dejarlo en casa todo el día. Tu perro necesita de ti, de tu tiempo, compañía y dedicación para crecer sano y feliz. Debes compartir con él, darle tu cariño, cuidar de su salud mental y física. Está demostrado que compartir un minuto de relajación con tu mascota es también beneficioso para tu salud. Dedícale unos minutos al día para jugar con él, entrenarlo, acompañarlo o sólo acariciarlo.


Gilda Gabriela Rolón
SECRETARIA DEL CONCEJO
Municipalidad de Fontana




Miguel Ángel Rueda
Vice Presidente del Concejo
Municipalidad de Fontana

EJERCICIO: Mantén en forma a tu mascota

Los perros necesitan ejercitarse. Si no tienen actividad física suficiente y son poco estimulados, tienden a ocupar su tiempo en otras cosas, se aburren y por lo general caen en conductas que son indeseadas para los amos: ladridos excesivos, ruptura de muebles y plantas, mastican la ropa de los dueños, etc. Esto lo hacen tanto como un modo de captar la atención de sus dueños como para gastar sus energías.

Cada día debería tener al menos 1 hora de ejercitación. Esta puede ser una combinación entre juegos, paseos, caminatas y entrenamiento. Veras como se ponen en forma, tonifican sus músculos, gastan sus garras y ocupan esa energía que tienen en algo positivo. Piensa en ti mismo: podrías estar todos los días en la misma casa, con las mismas cosas, sin nada nuevo que hacer. Eso es lo que siente tu perro.

➤ *VISITAS PERIODICAS AL VETERINARIO*

Aprende cuándo debes recurrir a un profesional. Los perros deben ir al veterinario de manera preventiva. El acudir sólo en caso de emergencia o enfermedad no es suficiente para la tenencia responsable. La visita al veterinario en la cual le aplican sus vacunas anuales (antirrábica y séxtuple/óctuple) es una excelente ocasión para hacer una evaluación general de su condición de salud. En esta visita revisaran su piel, estado nutricional, su salud bucal, ojos, oídos, etc. Y te podrá indicar si es necesario algún examen o procedimiento particular.

En la medida que los perros envejecen, o incluso los perros jóvenes de algunas razas en particular, requieren de seguimientos de salud más específicos que en el largo plazo ayudan a que desarrollen una vida más saludable y plena.

El veterinario es también quien te guía en los productos a utilizar, desparasitaciones, aseo bucal etc. Siempre ante una duda recurre a tu veterinario. Nunca mediques a tu perro sin el consejo de un profesional.

➤ *ESTERILIZACION COMO METODO DE CONTROL DE SU POBLACIÓN:*

MITOS Y REALIDADES DE LA ESTERILIZACION: Esterilización es un acto de responsabilidad.

La esterilización es un acto de responsabilidad por los animales. La sobrepoblación que tenemos hoy en nuestro país de perros vagos o abandonados se debe principalmente a que no hay control en la natalidad canina, muchos perros son soltados en la calle durante el día sin ningún cuidado o responsabilidad de sus amos. Finalmente es un círculo vicioso donde los perros, de casa o callejeros, se reproducen y traen a este mundo nuevos cachorros que no tendrán ni el cuidado, ni la alimentación ni el cariño de un amo para vivir una vida plena y feliz.

¿Qué podemos hacer?

Sé responsable y desparasita a tus mascotas. Macho o hembra, da igual. Si no están dispuestos a cuidar más cachorritos en tu familia o a encontrarles un buen hogar, es mejor que esterilices a tu perro/perra.

Ventajas de la Esterilización:

No sólo evita la preñez no deseada de las mascotas. También tiene beneficios para su salud.


Gilda Gabriela Rolón
SECRETARIA DEL CONCEJO
Municipalidad de Fontana




Miguel Ángel Rueda
Vice-Presidente del Concejo
Municipalidad de Fontana

Previene enfermedades del tracto reproductor asociadas al celo y la monta: infecciones del útero, quistes y tumores ováricos, tumores mamarios, tumores venéreos transmisibles, prostáticos y del sistema reproductor, etc.

Se evitan los embarazos psicológicos que pueden sufrir las hembras después del celo.

Los cachorros tienen una capacidad de recuperación más rápida y requieren de menos anestésicos, por lo que la esterilización temprana es muy recomendada.

También evita conductas no deseadas como peleas territoriales o por conseguir una pareja, huidas del hogar con sus consecuentes riesgos de peleas, accidentes y heridas.

Mitos de la Esterilización:

Mi mascota engordará y no se verá igual que antes.

Las mascotas no engordan por el simple hecho de esterilizarlas. La explicación a este fenómeno es un poco más profunda. Al ser esterilizadas, las mascotas pueden (aunque no en todos los casos) cambiar sus requerimientos diarios de energía. Es decir, necesitarán una menor ingesta calórica que antes, por lo que debe modificar la cantidad de alimento que se le da. Consulta con tu veterinario cómo modificar sanamente la dieta de tu perro para que se mantenga en forma.

Es mejor que mi perrita tenga cachorros una vez antes de esterilizarla.

La vida de un perro no será más ni menos plena por tener cachorros. Estos son conceptos humanos que no aplican necesariamente a las mascotas. La esterilización es procedimiento beneficioso para ellas y para nosotros en el control de perritos abandonados.

Hay que esperar el primer celo para esterilizar a las perritas.

Esto es sólo una creencia popular pues la recomendación es mientras más jóvenes, mejor. Muchas veces el primer celo pasa desapercibido y las perritas se preñan sin que sus amos se enteren. Nuevamente, si no estás preparado para cuidar cachorritos, esteriliza a tus mascotas.

Sólo las hembras se esterilizan.

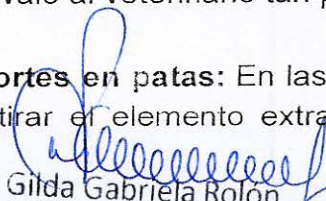
Tanto machos como hembras deben ser esterilizados. Las perritas es lo más evidente pues son ellas las que tienen los cachorros, pero tu como dueño de un macho, debes procurar prevenir que preñe a perritas callejeras, de tu casa o vecinos.

➤ PRIMEROS AUXILIOS CANINOS:

Para actuar a tiempo, si bien siempre deber seguir el consejo de un veterinario, existen ocasiones en que necesitaras actuar de manera rápida para poder ayudar a tu mascota. Toma nota de los siguientes Primeros Auxilios Caninos, todo lo que necesitas para ayudar a tu perro en una emergencia.

Heridas en la calle: Si encuentras a tu mascota herida o a cualquier perro herido en la calle, debes moverlo a un lugar tranquilo y seguro. Si está herido y sangra, debes hacer presión en la zona afectada. Esto lo puedes hacer con telas que lo envuelvan con presión, o con una polera pequeña y ajustada, para evitar además que lama sus heridas. Llama o llévalo al veterinario tan pronto puedas para un tratamiento profesional

Cortes en patas: En las caminatas es común que sufran cortaduras en sus patas. Debes retirar el elemento extraño rápidamente, lavar con abundante agua y envolver la pata


Gilda Gabriela Rolón
SECRETARIA DEL CONCEJO
Municipalidad de Fontana

"La ciudad del abrazo cordial"




Miguel Ángel Kueu
Vice-Presidente del Concejo
Municipalidad de Fontana

herida con una tela o gasa firmemente. Evita utilizar telas elásticas o de utilizarlas alrededor del tobillo como torniquete, pues puede dañar aún más a su mascota. Acuda cuanto antes a un veterinario, en especial si el sangrado es profuso.

Ojos: Si un objeto extraño entra en el ojo de su mascota, es preferible que su veterinario sea quien lo retire. En casos muy graves, puede aplicar abundante agua para limpiar el ojo y cúbrelo con una gasa húmeda para evitar que se rasque con las patas y empeore la lesión. Acuda cuanto antes a tu veterinario.

Vómitos: Los perros se enferman del estómago igual que nosotros. Debes preocuparte si los vómitos son frecuentes o afectan su estado general de salud. Los vómitos pueden causarle deshidratación y ésta dañar mucho su salud. Observa qué vomita y si es posible, toma una muestra para llevar contigo cuando vayan al veterinario. Deben acudir cuanto antes para que reciba el tratamiento adecuado.

Diarrea aguda: Los cambios en la consistencia de las deposiciones de tu perro son un indicador de su salud. Si son muy blandas o líquidas de manera persistente, debes preocuparte. Lo mismo si presentan sangre o mucosidades inusuales. Junto con el vómito, la diarrea causa grandes daños en el perro por la pérdida acelerada de líquidos y nutrientes, y si no es tratada a tiempo, puede derivar en secuelas más graves para el perro. En ocasiones, las diarreas hemorrágicas son signos de intoxicaciones o enfermedades más graves. Si tu perro se ve muy decaído o desanimado, acude cuanto antes a un veterinario.

Convulsiones: Si tu perro presenta convulsiones, movimientos espasmódicos rápidos, bruscos y repentinos, salivación excesiva, defecación espontánea, debes en primer lugar, ayudarlo durante la misma. Cuida que esté en un sector seguro, protegido de riesgos. Saque su collar y ayúdelo a respirar manteniendo su cuello estirado, cuidando de no meter sus manos en el hocico ni presionarlo con mucha fuerza. Una vez terminado el episodio, acude o llame cuanto antes a tu veterinario.

Dolor de oídos: Cuando sufren de molestias en los oídos, los perros se rascan intensamente las orejas, sacuden su cabeza con rapidez y arrastran la cabeza intentando rascarse. Se puede presentar por la existencia de un objeto extraño en el canal auditivo, o por una infección más profunda. En cualquier caso, dado lo delicado que son sus oídos, es recomendable que el caso sea atendido por un veterinario.

Envenenamiento: Ante la sospecha de un envenenamiento, llame cuanto antes a su veterinario. Si ven al perro consumir un veneno, llévenlo de inmediato al veterinario con una muestra del veneno consumido.

Asfixia: Se puede ver que un perro se está ahogando cuando muestra desesperación y tira frenéticamente su hocico con sus patas. Debes rápidamente revisar su hocico y retirar el objeto extraño que lo ahogó. Esto puede ser riesgoso pues en su desesperación, el perro puede morder. En muchos casos, la causa de ahogo es un hueso atascado en la parte posterior del paladar, revisa siempre ahí. En ocasiones, es necesario anestesiarse o sedar al perro para poder sacar el objeto sin dañar ni estresarlo más.

Cruzas no deseadas: Una preñez no deseada puede ser prevenida primeramente con una esterilización temprana. Si no la realizaron y tu perra está preñada, debes acudir a un

Gilda Gabriela Rolón
SECRETARIA DEL CONCEJO
Municipalidad de Fontana

"La ciudad del abrazo cordial"

9 de JULIO 520 - TEL FAX: 454 6362 - 4475837 - 4463700 - FONTANA CHACO

Miguel Ángel Buela
Vicepresidente del Concejo
Municipalidad de Fontana

veterinario que podrá, según las condiciones de tu mascota, interrumpir el desarrollo del cachorro. No tomes medidas por tu cuenta, asesórate por un profesional.

Pérdida de conocimiento: Si tu perro pierde el conocimiento, debes cuidarlo ayudándolo a respirar, manteniendo su cuello estirado y con su lengua afuera para que no se ahogue.

➤ **PRIMEROS AUXILIOS FELINOS:**

Para actuar a tiempo, si bien siempre deber seguir el consejo de un veterinario, existen ocasiones en que necesitaras actuar de manera rápida para poder ayudar a tu mascota. Toma nota de los siguientes Primeros Auxilios Felinos, todo lo que necesitas para ayudar a tu gato en una emergencia.

En caso de inconsciencia: Si un gato está inconsciente, ya sea por una caída, un atropello o por causas desconocidas, debes colocarlo en un lugar seguro y cómodo. Colócalo sobre una manta como camilla y llévalo a una superficie plana. Si el gato respira con dificultad, colócalo de lado con la cabeza inclinada hacia atrás. Abre un poco el hocico para despejar las vías respiratorias. Si pasa mucho tiempo, no dejes al gato hacia un mismo lado. Para trasladarlo al veterinario, levántalo con la manta y colócalo dentro de una caja.

Sangramiento: En caso de un corte o herida no profunda, puedes curarlo tú mismo. Limpia la herida con un algodón humedecido, corta lo más posible el pelo de la zona herida y límpiala con antiséptico suave. Usa un poco de vaselina alrededor de la herida para evitar que caigan pelos en ella. En caso de una herida mayo o un sangramiento profuso, cubre la herida con un apósito de gasa humedecido en agua fría, aplicando presión. Si no para de sangrar, coloca un vendaje sobre esta almohadilla y una segunda compresa sobre esta. De no detenerse la hemorragia, asegura con otra venda y lleva al gato rápidamente al veterinario.

Envenenamiento: Cuando el gato ingiere una sustancia tóxica, la reacción inmediata más común es el vómito. Sin embargo, hay ocasiones en que el tóxico es ingerido y el gato se intoxica. Si no se ha producido el vómito, no trates de inducirlo. El gato puede colapsar y dejar de responder. Acude cuanto antes a tu veterinario y, en lo posible, lleva una muestra del veneno o tóxico ingerido. Esto es muy importante para definir el tratamiento o antídoto necesario.

Algunas de las principales sustancias tóxicas son:

Tóxicos	Síntomas de intoxicación	Forma de actuar
Raticida	Inquietud, dolor abdominal, vómitos, hemorragia y diarrea. Fatal en potencia	Consultar al veterinario. Antídotos.
Anticongelante	Falta de coordinación, vómitos, convulsiones seguidas de coma.	Una inyección puede bloquear el efecto.


Gilda Gabriela Rolón
SECRETARIA DEL CONCEJO
Municipalidad de Fontana


"La ciudad del abrazo cordial"
9 de JULIO 520 - TEL FAX: +54 0362 - 4475857 - 4463700 - FONTANA
Municipalidad de Fontana


Miguel Ángel Rueda
Vice-Presidente del Concejo
Municipalidad de Fontana

Alcohol	Depresión, vómitos, colapso, deshidratación y coma.	Fatal en potencia. Consultar veterinario.
Analgésicos	Pérdida de equilibrio, vómitos. El paracetamol vuelve azules las encías.	Fatal en potencia. Consultar veterinario.
Desinfectantes, productos de limpieza	Intensos vómitos, diarrea, nerviosismo, modorra y coma.	Fatal en potencia. Consultar veterinario.
Insecticidas y pesticidas	Espasmos musculares, babeo, convulsiones y coma.	Consultar veterinario. No existe antídoto.
Veneno contra caracoles	Salivación, espasmos musculares, vómitos, diarrea, convulsiones y coma.	Tratamiento eficaz, si se actúa rápido.

Plantas tóxicas

Azalea
Caladio
Eléboro negro
Clemátide
Delphinium
Dieffenbachia
Hiedra
Lupinus
Muérdago
Adelfa
Costilla de Adán
Poinsettia
Laurel cerezo
Rododendro
Solano
Guisante de olor

- **Picaduras:** Un gato picado por una abeja o avispa puede sentir malestar. La zona de la picadura se hinchará, y el gato puede parecer inquieto y tener disnea. Busca una zona roja e hinchada que parezca una herida por astilla. Si hay un aguijón, trata de extraerlo con unas pinzas. Caso de no poder, pide consejo al veterinario.
- **Cura de un absceso:** Cuando ocurre una mordedura o hay una herida que no cierra o cicatriza, puede ocurrir un absceso. Para tratarlo debes cortar el pelo al rededor de la herida, cuidado que el gato no se mueva. Probablemente necesitaras la asistencia de otra persona para que mantenga quieto al gato. Limpia el sector

Gilda Gabriela Rolón
SECRETARIA DEL CONCEJO
Municipalidad de Fontana

"La ciudad del abrazo cordial"

9 de JULIO 520 - TEL FAXI +54 - 0362 - 4475857 - 4463700 - FONTANA CHACO



con una solución salina (1 cucharada de sal disuelta en 1 taza de té). Repite este procedimiento varias veces durante 1 día, el absceso debería reventar. Limpia la zona y vigila que no se forme nuevamente. De no ser así, o de presentarse una hemorragia mayor o signos de infección, acude a tu veterinario.

- **Quemaduras:** Ya sea por fuego, agua caliente o un golpe eléctrico, las quemaduras deben ser asesoradas en su tratamiento por tu médico veterinario. Para aliviar el dolor del gato antes de llegar al médico debes aplicar en la quemadura abundante agua fría con un algodón. No apliques cremas, pomadas ni mantequilla. Luego, aplica sobre la herida una bolsa con cubos de hielo, esto disminuirá la sensibilidad y el dolor de esta zona. Pon vaselina en la herida. Déjala así hasta que la revise un veterinario. No cubras con nada esta zona ni cortes el pelo que la rodea.
- **Congelación:** Durante el invierno o en zonas muy frías, los gatos que salen al exterior pueden sufrir de congelación o hipotermia. Incluso puede sufrir quemaduras por congelación en sus extremidades. Las zonas más sensibles son las patas, la cola y las orejas. Sumerge el área afectada en agua no muy caliente y llévalo cuanto antes al veterinario. En caso de hipotermia, puedes controlar la situación cubriendo al gato con mantas tibias para que no pierda más temperatura. Luego, contacta cuanto antes a tu veterinario.


Gilda Gabriela Rolón
SECRETARIA DEL CONCEJO
Municipalidad de Fontana




Miguel Ángel Rueda
Vicepresidente del Concejo
Municipalidad de Fontana

Tema 2
HIGIENE AMBIENTAL

➤ DEFINICIÓN DE HIGIENE AMBIENTAL:

Higiene es un término que hace referencia a la limpieza y al aseo. En el caso de la higiene ambiental, el concepto está vinculado a mantener las condiciones sanitarias del entorno para evitar que éste afecte la salud de las personas.

Más exactamente podemos decir que la higiene ambiental es la ciencia que se dedica tanto a la prevención como al control y a la mejora de las condiciones medioambientales que nos rodean y que son básicas y necesarias para poder mantener una perfecta salud pública. Eso hace, por tanto, que se dedique a cuidar especialmente el aire, el agua, los recursos naturales, el suelo, la flora y la fauna, entre otros elementos.

➤ CUIDADO DE NUESTRO MEDIO AMBIENTE

El Cuidado de nuestro medio ambiente y de higiene depende en gran medida de que los seres humanos contemos con una buena calidad de vida. De ahí que dentro de su campo de acción se encuentren desde los controles de plagas en viviendas o edificios pasando por el desarrollo de acciones en materia de higiene escolar o sanitaria, entre otras.


La higiene ambiental, por lo tanto, implica el cuidado de los factores químicos, físicos y biológicos externos a la persona. Se trata de factores que podría incidir en la salud: por lo tanto, el objetivo de la higiene ambiental es prevenir las enfermedades a partir de la creación de ambientes saludables.

➤ CONTROL DE PLAGAS

Se conoce como medicina ambiental a la disciplina que persigue a los agentes productores de enfermedades que fueron introducidos en el ambiente por la acción humana. La higiene ambiental debe cuidar la salud tanto de las generaciones actuales como de las futuras.

En este sentido podemos destacar que en los últimos años se ha producido un importante trabajo en materia de higiene ambiental para intentar acabar con la conocida como legionelosis esporádica, una enfermedad de tipo infeccioso que apareció en la década de los años 70. Se desconoce el origen de dicha patología, aunque se sabe que está producida por la bacteria Gram negativa aeróbica. Se establece que ella nace fundamentalmente en lo que son los aparatos de aire acondicionado, las torres de refrigeración e incluso el estancamiento del agua.

De ahí que cada año, especialmente en la época de verano, las autoridades pertinentes mantengan un control mucho más exhaustivo de los citados elementos para evitar que los ciudadanos se infecten de aquella.


Lidia Gabriela Rolón
SECRETARIA DEL CONCEJO
Municipalidad de Fontana




Miguel Ángel Rueda
Vice Presidente del Concejo
Municipalidad de Fontana

➤ METODO DE ELIMINACIÓN Y SU IMPORTANCIA

La higiene ambiental incluye, por lo general, tareas de desinfección (para controlar las bacterias y organismos que son nocivos para la salud), fumigación, desinsectación y desratización.-

Por ejemplo: si en una plaza alguien arroja desechos tóxicos, el Estado debe encargarse de la limpieza correspondiente a través de las oficinas vinculadas a la higiene ambiental. De esta manera se evitará que los niños y los sujetos que pasan por la plaza se enfermen al estar en contacto con dichos desechos.-

Eliminar las ratas de una oficina pública es otro ejemplo de cómo se protege la higiene ambiental. Estos animales pueden generar diversas enfermedades en los seres humanos. Lo más usual, en caso de hallarse ratas, es desalojar el sitio en cuestión y dejar actuar a los especialistas.-

Otras plagas masconocidas son el mosquito aedesaegyptis (dengue), febotomos (leismaniasis), rificephalussanguinius (erlichiosis),

También podemos enfermarnos por falta de higiene Ej: salmonelosis; cólera; disentería; toxoplasmosis; problemas en piel: hongos, dermatitis, costras.

La desinfección consiste en la aplicación de sustancias que son nocivas para los microorganismos que se encuentran en las superficies de mesas, pisos, baños, cocinas, aulas, patios, jardines, etc.


También se utiliza el descacharrado de los jardines para que no se formen criaderos de mosquitos posibles trasmisores de enfermedades.

También la eliminación de basurales que son nidos para las ratas, criaderos de moscas y comederos de perros callejeros que desparraman las basuras.

La basura generalmente obstruye los desagües pluviales y zanjias con la posterior inundación por lluvias. Por eso es importante su recolección por parte de los camiones de basura, pero también en nuestras casas podemos seleccionar la basura que tiramos. Por ejemplo se utilizan cestos de diferentes colores o simplemente bolsas de colores establecidos por el municipio. Los colores verdes son para los desechos de vidrios; el azul para los de papel; el amarillo las latas o metales; el rojo los plásticos (bolsas o botellas) y el gris para residuos orgánicos (yerba, restos de comida, cascara de frutas, etc.).

En la ciudad de Fontana contamos con una planta de procesamiento de residuos sólidos, donde la basura seleccionada llega en los camiones y posterior mente a su descarga es seleccionada dependiendo de su material, para luego proceder a su compactación, estos bloques son utilizados como rellenos sanitarios en lagunas o terrenos bajos.

El control de plagas se puede realizar utilizando métodos caseros como trampas o eliminando posibles criaderos de plagas.


Gilda Gabriela Roión
SECRETARIA DEL CONCEJO
Municipalidad de Fontana




Miguel Angel Rueda
Vice-Presidente 1º del Concejo
Municipalidad de Fontana



Los criaderos de mosquitos se puede evitar realizando el descacharrado de los jardines o baldíos, manteniendo corto el pasto y también realizando fumigaciones periódicamente.

Los criaderos de rata se evitan con solo eliminar los basurales tanto de nuestras casas como las de los baldíos y lugares abandonados, también con la utilización de trampas o venenos.

Las cucarachas, moscas, etc. Se controla realizando fumigaciones y limpieza de los basurales.

La importancia del control de plagas es la de evitar la transmisión de enfermedades de los animales o insectos al hombre.

Es importante la higiene individual, ayuda a formarnos como personas y crea valores importantes a la hora de crear un perfil de nosotros.


Gilda Gabriela Rolón
SECRETARIA DEL CONCEJO
Municipalidad de Fontana




Miguel Ángel Rueda
Presidente 1º del Concejo
Municipalidad de Fontana